



PHILANTINOS BRAND- UND UNFALLSCHUTZ

Ein Thema für ALLE

Brandursachen gibt es viele...

Die Hauptursachen für Brände in Betrieben sind unsachgemäßer Umgang mit Geräten und Arbeitsstoffen, fehlende Unterweisung und mangelndes Gefahrenbewusstsein beim häufigen Umgang mit Gefahrstoffen.

... zum Beispiel Fahrlässigkeit

- Alles, was eine Flamme hat, stellt eine Gefahr dar. Daher sind das Rauchen und offenes Feuer (zum Beispiel Kerzen, Grill, Feuerschale) in der gesamten Einrichtung und auf dem Außengelände nicht gestattet.
- Leicht entzündliche Arbeitsstoffe nicht in der Nähe oder auf Heizkörpern oder anderen Wärmequellen abstellen.

... zum Beispiel Elektrogeräte.

Für eingeschaltete elektrische Geräte gilt:

- Geräte nicht unbeaufsichtigt lassen.
- Vor Verlassen des Raumes alle Geräte ausschalten und Stecker ziehen.
- Private elektrische Geräte nur mit Genehmigung des Philantow benutzen.
- Nur geeignete und geprüfte Geräte bestimmungsgemäß verwenden.

Gefahren

□ RAUCHGASE:

Bereits aus kleinen Mengen brennendem Plastik entstehen giftige Rauchgase.

- Wenige Atemzüge können tödlich sein!
- Schützen Sie sich mit einem (nassen) Tuch vor Mund und Nase. Rauchgase steigen hoch, Sie können geduckt oder kriechend flüchten.

□ HITZE:

- Verbrennungen der Haut durch direkte Flammeneinwirkung oder indirekte Wärmeabstrahlung.
- Verbrennungen der Lunge durch Einatmen heißer Luft

Es brennt – Was tun?

Verhalten im Brandfall

Ruhe bewahren!

1. Brand melden



Feuerwehr 112

Genauen Brandort angeben
(Adresse, Etage)

- WER meldet?
- WAS brennt?
- WO brennt es?
- WIEVIELE Menschen sind in Gefahr?
- WARTEN auf Rückfragen!

2. In Sicherheit bringen



- Gefährdete Personen warnen
- Hilflöse mitnehmen
- Türen und Fenster schließen
- Gekennzeichneten Fluchtwegen folgen
- Durch verqualmte Räume in gebückter Haltung gehen
- Keinen Aufzug benutzen!
- Auf Anweisungen achten
- Feuerwehr nicht behindern

3. Löschversuche unternehmen



- Feuerlöscher benutzen
- Beim Feuerlöscheinsatz auf den Selbstschutz achten!

Keine Panik!

1. Alarmieren

2. Retten und Flüchten

3. Löschen

Alarmieren

- Hausalarm mit Drucktaste betätigen.
Der Hausalarm befindet sich neben den Außentüren im Spielzimmer und im Ne




- Hilfe rufen - Telefonnummer 112
 1. Wo brennt es?
 2. Was brennt?
 3. Sind Personen in Gefahr?
 4. Wer ruft an?




- Warnen aller Gäste und Nutzer des Hauses!

Retten und Flüchten



- Atemwege schützen!
- Alle Räume auf Zurückgebliebene kontrollieren – niemand darf zurückbleiben!
- Helfen Sie gefährdeten und hilfsbedürftigen Personen bei der Flucht, besonders Kindern! Kleiderbrände löschen (am Boden wälzen, Flammen mit Feuerlöschdecke, Mantel... ersticken)
- Schließen Sie Türen und Fenster - nichts abschließen, nichts versperren.
- Verlassen Sie das Gebäude über die markierten Fluchtwege.

Sammelplatz



- Nach der Flucht treffen sich alle am Sammelpunkt auf dem Spielplatz.
- Bitte nicht weggehen. Überprüfen Sie, ob alle Teilnehmenden/Gäste da sind. Melden Sie sich bei der Leitung des Philantow.
- Wichtig: Rettungskräfte nicht behindern!



Fluchtplan

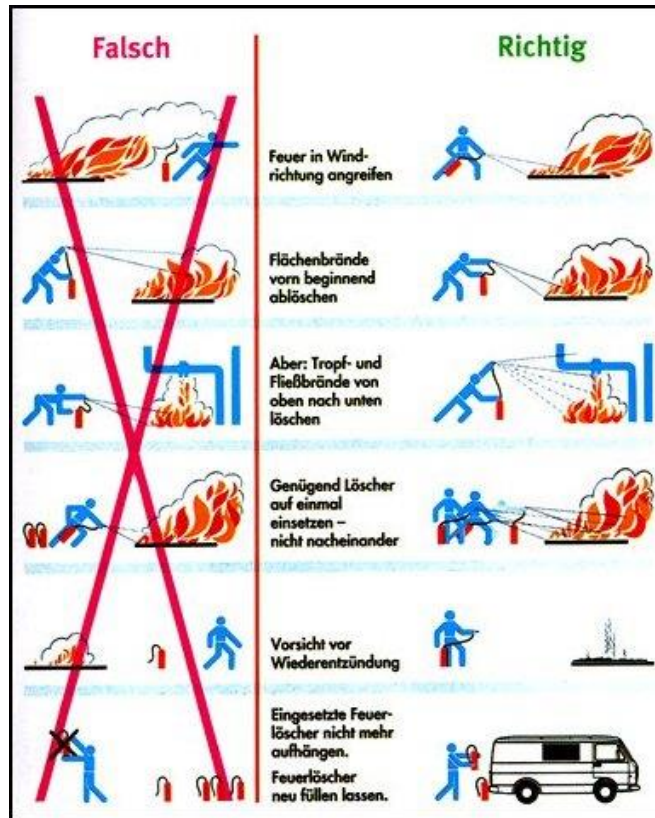
Löschen



Grundsätzlich gilt:

- Feuerlöscher immer freihalten.
- Bedienungsanleitung regelmäßig lesen.
- Die genaue Position der Feuerlöschgeräte finden Sie auf den Flucht- und Rettungsplänen – informieren Sie sich dort.
- Fettbrand nie mit Wasser löschen!

Richtige Handhabung von Feuerlöschern



Ein Bild sagt mehr als tausend Worte!

Oh Schreck, ein Unfall – und nun?

Verhalten bei Unfällen

Ruhe bewahren!

1. Unfall melden

Notruf 112



WER meldet?
WAS ist passiert?
WO ist es passiert?
WIE VIELE Verletzte?
WARTEN auf Rückfragen!

3. Erste Hilfe


Absicherung des
Unfallortes



Versorgen der
Verletzten
Auf Anweisungen achten

4. Weitere Maßnahmen

Krankenwagen oder
Feuerwehr einweisen
Schaulustige auffordern,
den Unfallort zu verlassen



- In der Küche hinter der Tür finden Sie den Verbandskasten.
- Das Notruftelefon befindet sich in der Küche.

Die wichtigsten Regeln beim Auffinden eines Verunfallten

Ruhe bewahren!

- Versuchen Sie zu erkennen, was geschehen ist. Sprechen Sie den/die Verunfallten an, beruhigen Sie.
- Beurteilen Sie, welche Gefahren drohen.
- Handeln Sie überlegt und der Situation angemessen (Sofortmaßnahmen durchführen) – JEDER KANN HELFEN.
- Versuchen Sie zusätzliche Schädigungen zu verhindern (auch Selbstschutz).
- Sichern Sie die Unfallstelle ab.
- Lassen Sie Verletzte nicht allein.
- Setzen Sie im Bedarfsfall (z. B. bei schweren Verletzungen, stark blutenden Wunden, Bewusstlosigkeit, Aussetzen der Vitalfunktionen) sofort einen Notruf ab.
- Versuchen Sie die Rettungskräfte an der Straße zu empfangen (oder beauftragen Sie eine zuverlässige Person), um unnötiges Suchen nach dem Unfallort zu vermeiden.